



# COMPETITIONS NATIONALES

## INSTALLATION FMI 2

**SAISON 2024 -2025**

*Version doc 190824*

# NOUVELLE FMI 2 : PREALABLE DANS FOOTCLUB



- Comme chaque saison, les clubs doivent vérifier, mettre à jour et activer les mots de passe de tous les utilisateurs FMI à même de se connecter pour la FMI d'une ou plusieurs équipes de leur club, soit par le correspondant footclub, soit via le site : <https://fmi.fff.fr/assistance>, choix 4 Mot de passe oublié ou expiré
- Le gestionnaire Footclub de votre club doit absolument paramétrer un accès FMI pour chaque personne qui doit gérer la FMI de l'équipe concernée en cochant OBLIGATOIREMENT les deux cases « **Gestion Feuille de match informatisée** » et « **Compte rattaché à la nouvelle application de gestion des compétitions** » sur son profil Footclub ( cf-ci dessous)

Laurent VAICHERE


Organisation > Utilisateurs Footclubs > Caractéristiques


Utilisateur	[REDACTED]
Code d'accès	[REDACTED]
Type de profil	Invité
Profil Invité FMI - organisation	
Gestion feuille de match informatisée	<input checked="" type="checkbox"/>
Signataire des demandes de licences dématérialisées	<input type="checkbox"/>
Actif	Actif
Niveau Footclubs	[REDACTED]
Téléphone	[REDACTED]
Adresse mail	[REDACTED]
Date de dernière connexion	16/08/2024 18:23:59

Catégorie	Equipe	Compétition la plus élevée
Libre / Senior	Sochaux Montb. Fc 1	National

Il doit aussi **décocher et recocher ( pour mise à jour 2425 )** en dessous la ou les équipes autorisées FMI pour cette personne, pour pouvoir accéder aux rencontres officielles prévues ( **cercle Bleu ici en exemple** ).

# NOUVELLE FMI 2 - INSTALLATION



- La nouvelle FMI s'installe **sur votre tablette uniquement (pas sur téléphone)**, à partir de cette adresse internet : **<https://fmi-core.fff.fr>**.
  - **IMPORTANT : cette adresse ne sert qu'à l'installation de la FMI2 sur la tablette et ne doit plus être utilisée par la suite ( pas de FMI jour de match par ce site )**
-  Sur la page de connexion , il y a un lien sous l'illustration : « **Comment installer la FMI sur ma tablette** ». cliquez dessus et suivez les instructions : les écrans de ce didacticiel sont présentés dans les pages suivantes . Nous avons également réalisé une vidéo qui est sur la plateforme club dans votre championnat.
- Une fois l'installation réalisée, un icone FMI apparait sur votre tablette : il devra être utilisé dès lors exclusivement pour réaliser la Feuille de Match **à domicile** le jour du match ( **match accessible uniquement le jour J à partir de H-4** ).


# INSTALLATION FMI 2





# INSTALLATION FMI 2





# CHOIX 1 : INSTALLATION TABLETTE ANDROID

## Pour le système d'exploitation Android

Irénis Android 12, Chrome (117.0.561547)

- 1 Ouvrez le navigateur « Chrome »
- 2 Entrez <https://fmi-core.fff.fr> dans la barre d'adresse puis validez
- 3 2 options possibles :



Ouvrez le menu « Paramètres » de Chrome (les 3 points verticaux en haut à droite de l'écran). Puis, choisissez « Installer l'application »


Chrome vous propose d'ajouter directement la FMI sur l'écran d'accueil.

- 4 Validez l'installation en cliquant sur « Installer ».  
L'icône de l'application apparaît alors sur l'écran d'accueil.  
Vous pouvez alors lancer l'application.





# CHOIX 2 : INSTALLATION TABLETTE APPLE – IPAD ( IOS)



- 1 Ouvrez le navigateur « Safari »
- 2 Entrez <https://fmi-core.fff.fr> dans la barre d'adresse puis validez
- 3 Appuyez sur l'icône de partage à droite de la barre d'adresse



- 4 Dans la popin qui s'affiche, choisissez « Sur l'écran d'accueil »




- 5 Validez l'installation en cliquant sur « Ajouter »



- 5 L'icône de l'application apparaît alors sur l'écran d'accueil. Vous pouvez alors lancer l'application.





# NOUVELLE FMI 2 – PREPARATION DE MATCH

## Préparation des rencontres :

➔ Suite au constats trop fréquents de mauvaise récupération des informations des clubs visiteurs sur la tablette du match ( *les recevants ne se connectant pas correctement au serveur*), Il n'est plus maintenant possible de préparer à l'avance sa composition sur votre tablette dans l'application Feuille de Match Informatisée.

➔ Dès le Lundi matin de la semaine du match, tous les clubs peuvent se connecter pour la **préparation de leur rencontre ( domicile ET extérieur )** à l'adresse suivante :


<https://fmi-core-compo.fff.fr>



Cette adresse est le seul accès possible pour préparer les compositions à l'avance



# NOUVELLE FMI 2 : GESTION DES MATCHS



- L'utilisation de la nouvelle version reste basée sur les principes actuels de remplissage de la Feuille de Match informatisée. Vous retrouverez les étapes habituelles de la FMI.
- Changements :
  - Pour la gestion du match, accès par **icone Feuille de match sur la tablette uniquement**.
    - pour vous assurer que c'est bien l'application qui est lancée, un moyen simple : si en haut de l'écran vous voyez une barre d'adresse avec écrit « fmi-core.fff.fr », vous n'êtes pas dans l'application mais sur le site d'installation !!! il faut donc quitter le navigateur internet, et sur la tablette trouver l'icone Feuille de match Informatisée, puis lancer l'application .
    - une fois l'application lancée, vous avez la liste des **rencontres à domicile** gérables par la personne connectée, dont votre match : charger les données avec le bouton « **DONNEES** », puis accéder à la FMI par le bouton « **FAIRE FMI** ». l'accès à votre FMI ne peut se faire avant H-4
  - accès à la **FMI d'avant match** : dorénavant, une fois les signatures des capitaines effectuées, la transmission de la FM en avant match ( pour édition via footclub ) se fait, après vérification d'un wifi actif, dans la **fenêtre COMPOSITION, bouton Feuille de Presse**.
  - Process de signatures des capitaines, avant et après match : Nous vous demandons expressément de faire vérifier les informations des deux équipes en présence des deux capitaines ensemble, et de **les faire signer dans le même temps**.
    - Idem en fin de match pour la validation des faits de jeu et de la feuille (clôture): signature des deux clubs dans le même temps.
  - Le rôle « commissaire au club » est maintenant disponible dans la partie infos arbitres, liste déroulante responsable sécurité



**BONNE SAISON  
AVEC LA NOUVELLE FMI !**

**FFF - DCN**