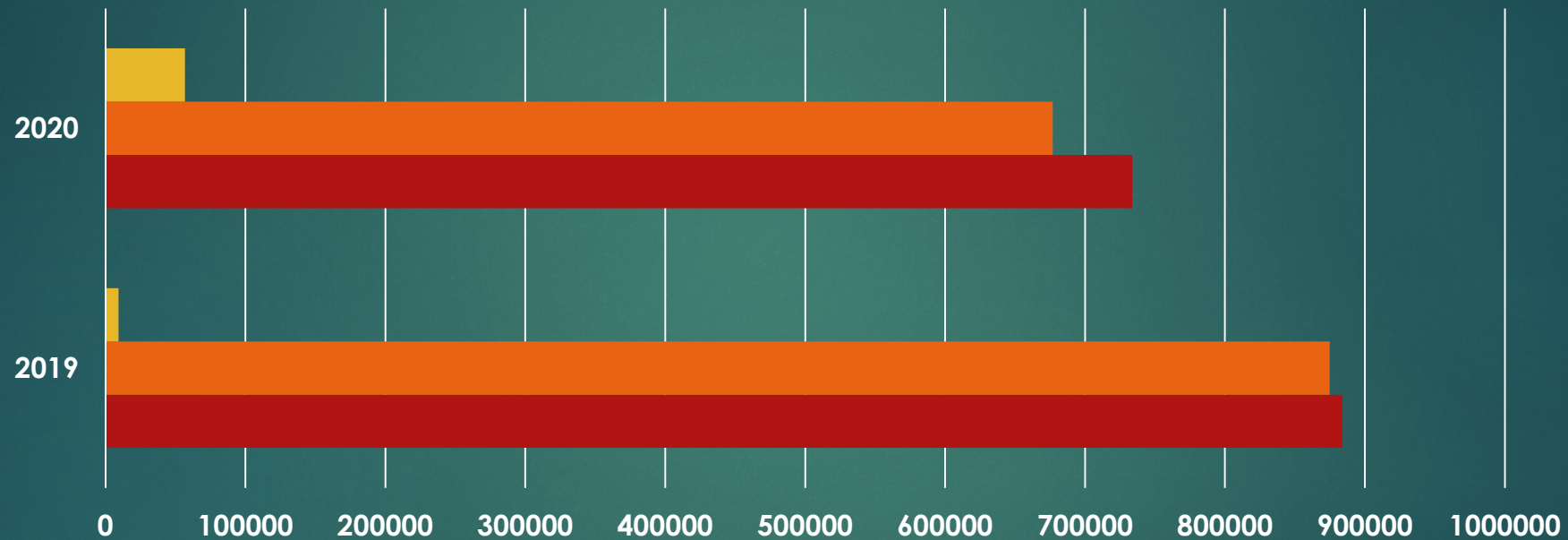


DISTRICT FOOT DE LA LOIRE



PRESENTATION DES COMPTES ANNUELS 2020

ETAT COMPARATIF DES PRODUITS ET DES CHARGES

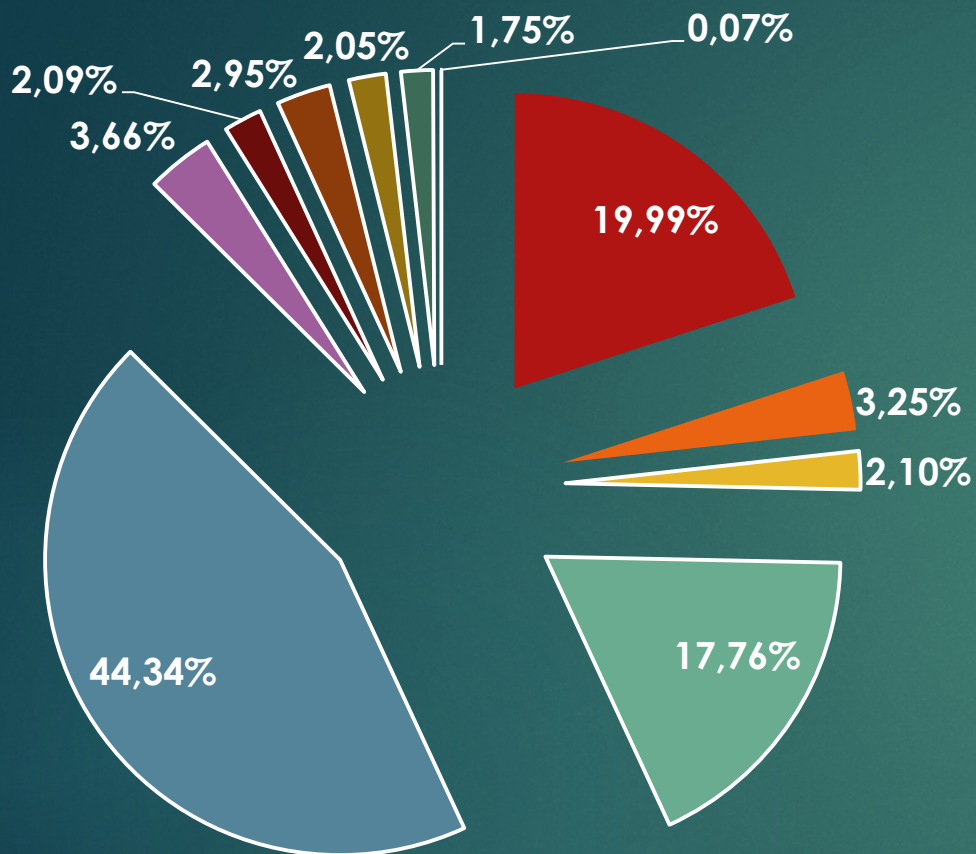


	2019	2020
■ résultat	9195	56855
■ charges	874 809	676 965
■ Produits	884004	733820

LES PRODUITS	2020	2019
Engagements cotisations gestion	146 679	153 043
Frais de gestion administrative	23 878	24 720
Contribution CTDA	15 384	16 096
Amendes versées par les clubs	130 314	185 070
Subventions	325 377	389 446
Stages district, commission technique	26 850	26 343
Produits financiers	15 310	25 212
Reprises provisions et transfert de Charges	21 656	27 733
Quote part subvention investissement	15 046	15 046
Recettes diverses	12 816	21 124
Produits exceptionnels	510	171
TOTAUX	733 820	884 004

Répartition des produits

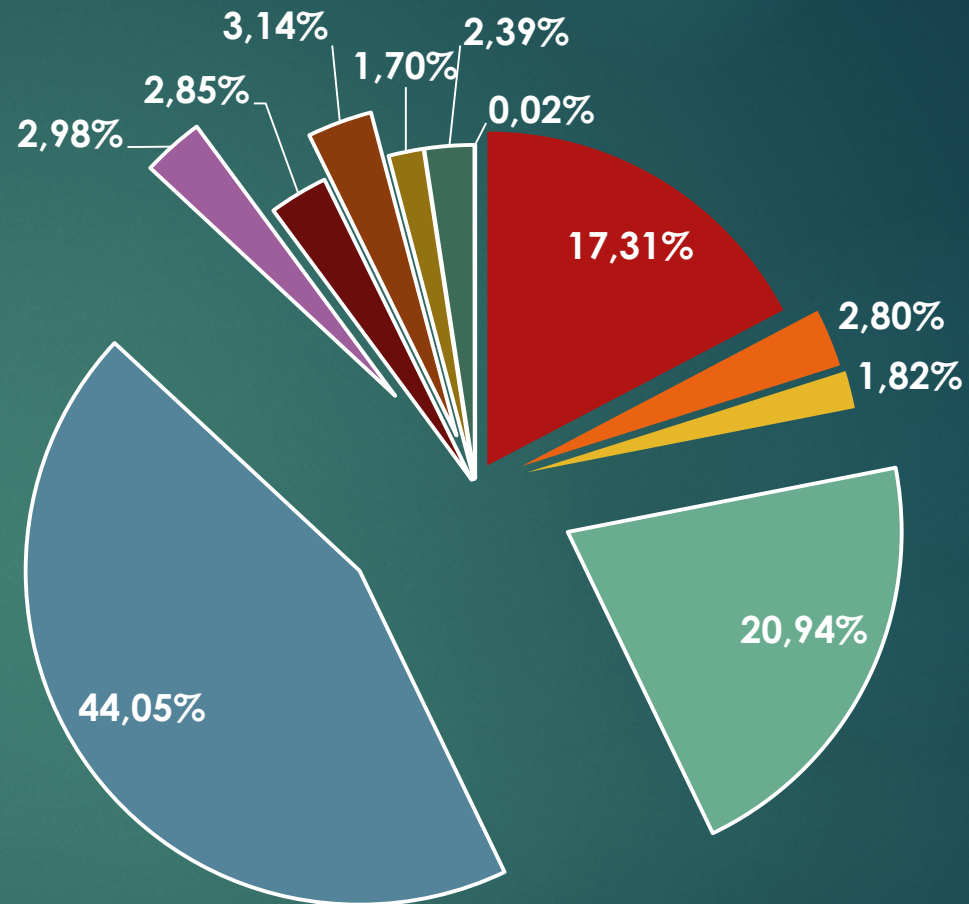
2020



- Engagements cotisations
- Contribution CTDA
- Subventions
- Produits financiers
- Quote part subv invest
- Produits exceptionnels

- Frais de gestion
- Amendes versées clubs
- Stages dist. Comm tech
- Repr provisions
- Recettes diverses

2019



- Engagements cotisations
- Produits financiers
- Frais de gestion
- Repr provisions

- Contribution CTDA
- Quote part subv invest
- Amendes versées clubs
- Recettes diverses

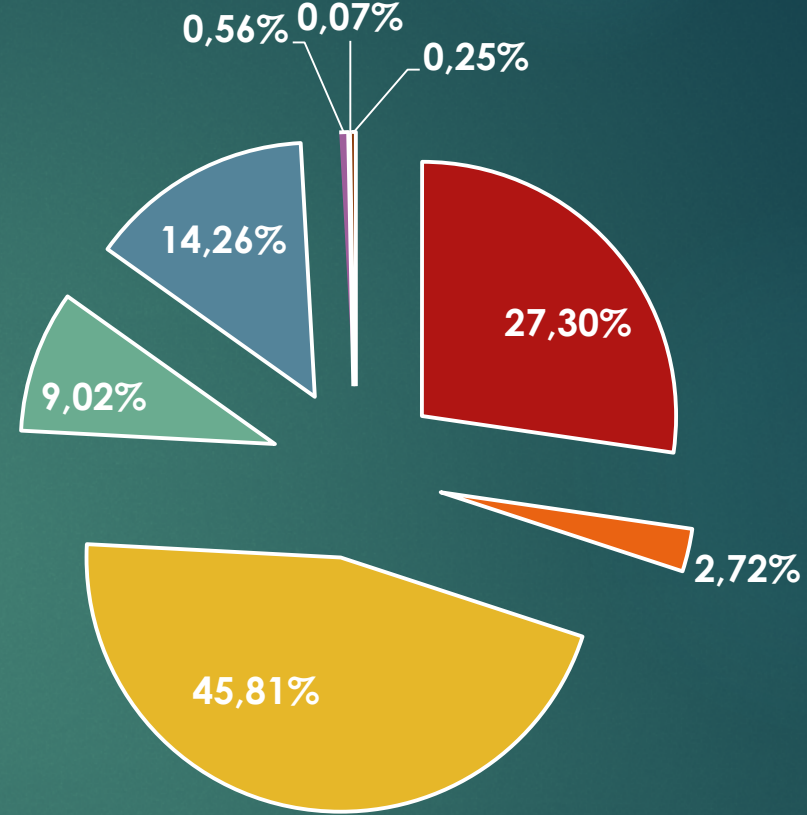
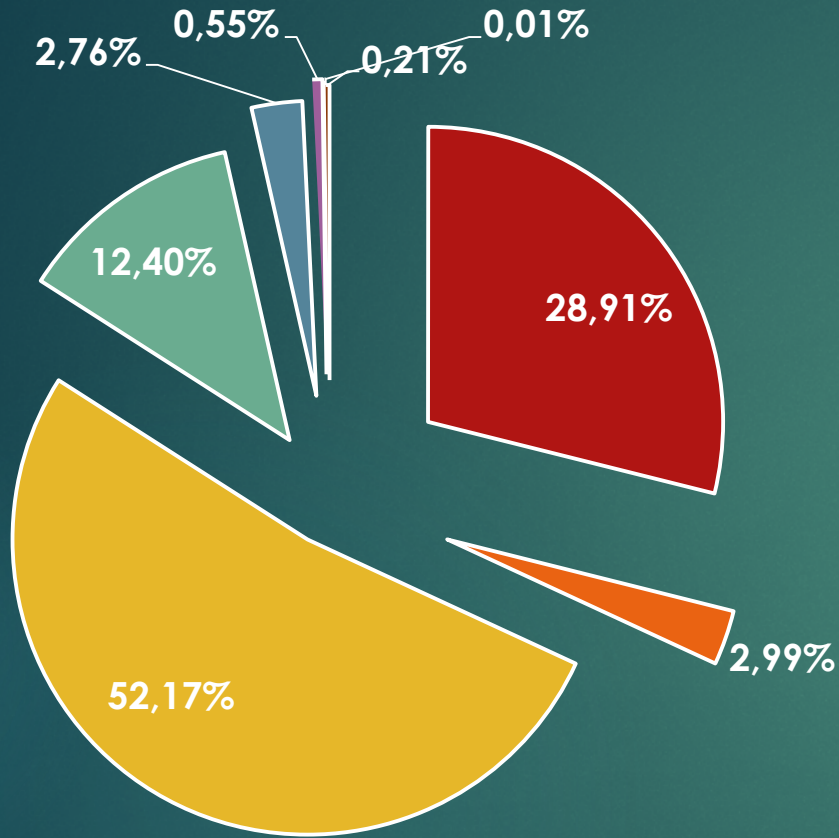
- Subventions
- Produits exceptionnels
- Stages dist. Comm tech

LES CHARGES	2020	2019
Achats, récompenses, fair play, challenges	3 714	49 060
Achats imprimés et divers	96	622
Achats matériels techniques	591	482
Stages de formation	9 871	8 334
Frais fonctionnement des commissions et contrôle	33 738	43 544
Frais éducateurs	6 076	9 259
Subventions accordées	21 050	17 350
Frais généraux de fonctionnement (Edf,locations, assurances, déplacements, téléphone, affranchissements, honoraires, entretien des locaux.....)	120 621	110 336
Impôts et taxes	20 275	23 796
Salaires et charges sociales	353 023	400 719
Dotations aux amortissements	83 966	78937
Dotations aux provisions	18 694	124 716
Frais financiers (dont intérêts/emprunts)	3 756	4 864
Charges exceptionnelles	100	610
Impôts sur produits financiers	1 394	2 180
TOTAUX	676 965	874 809

Répartition des charges

2020

2019



- Charges externes
- salaires et charges soc
- Dotations aux prov
- charges exceptionnelles

- impôts et taxes
- dotations aux amort.
- Frais financiers
- Impot sur prod financiers

- Charges externes
- dotations aux amort
- charges exceptionnelles
- impôts et taxes
- dotations aux prov
- Impot sur prod financiers

- Salaires et charges
- frais financiers

ETAT COMPARATIF BILAN

ACTIF

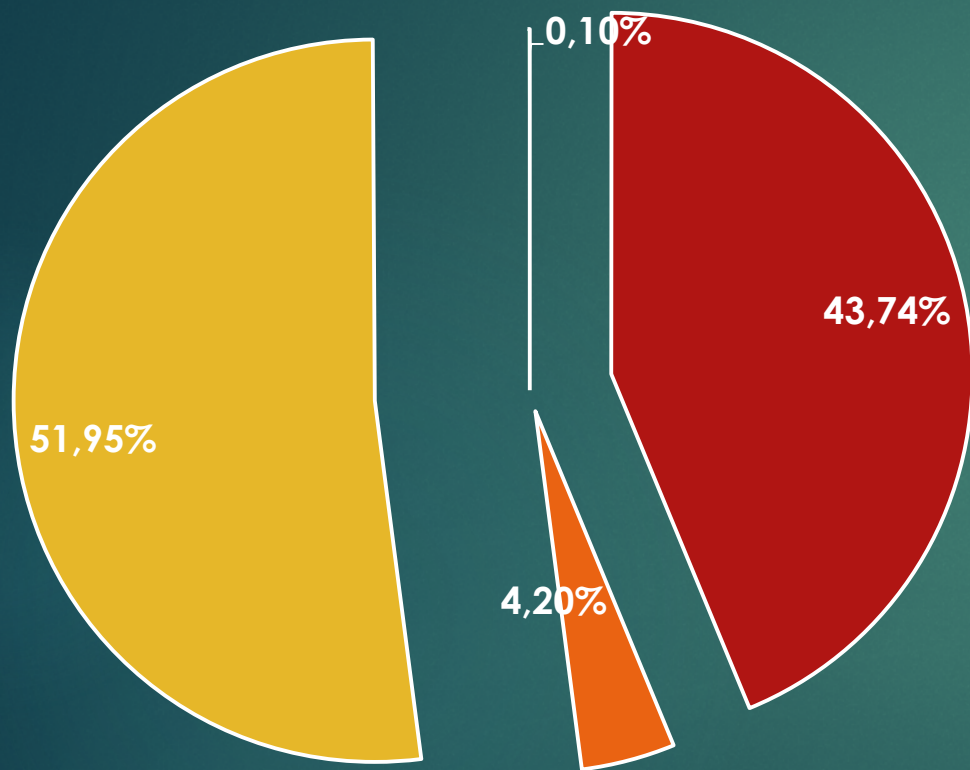
	30/06/20	30/06/19
Immobilisations	1 149 575	1 184 827
Créances	110 468	144 125
Trésorerie	1 365 601	1 268 423
Charges constatées d'avance	3 220	25 781
TOTAL	2 628 864	2 623 156

PASSIF

	30/06/20	30/06/19
Fonds propres	2 248 915	2 207 107
Provisions	151 057	153 515
Emprunts et dettes diverses	126 688	167 094
Dettes	76 868	83 850
Prod constatés d'avance	25 336	11 590
TOTAL	2 628 864	2 623 156

BILAN ACTIF

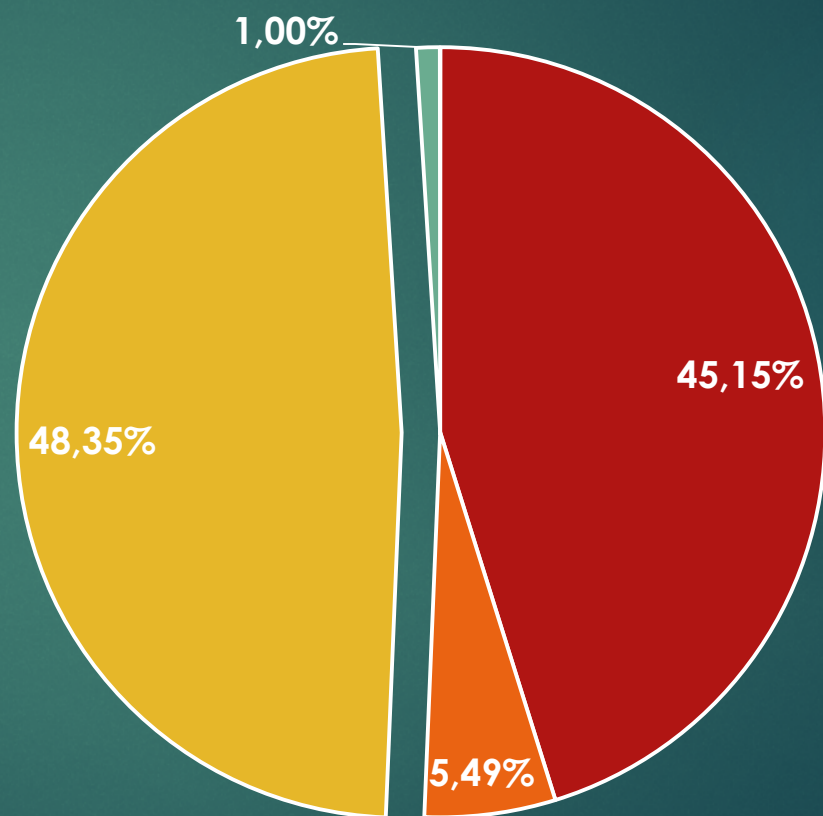
2020



■ immobilisations
■ Trésorerie

■ Créances
■ Charges const d'avan

2019

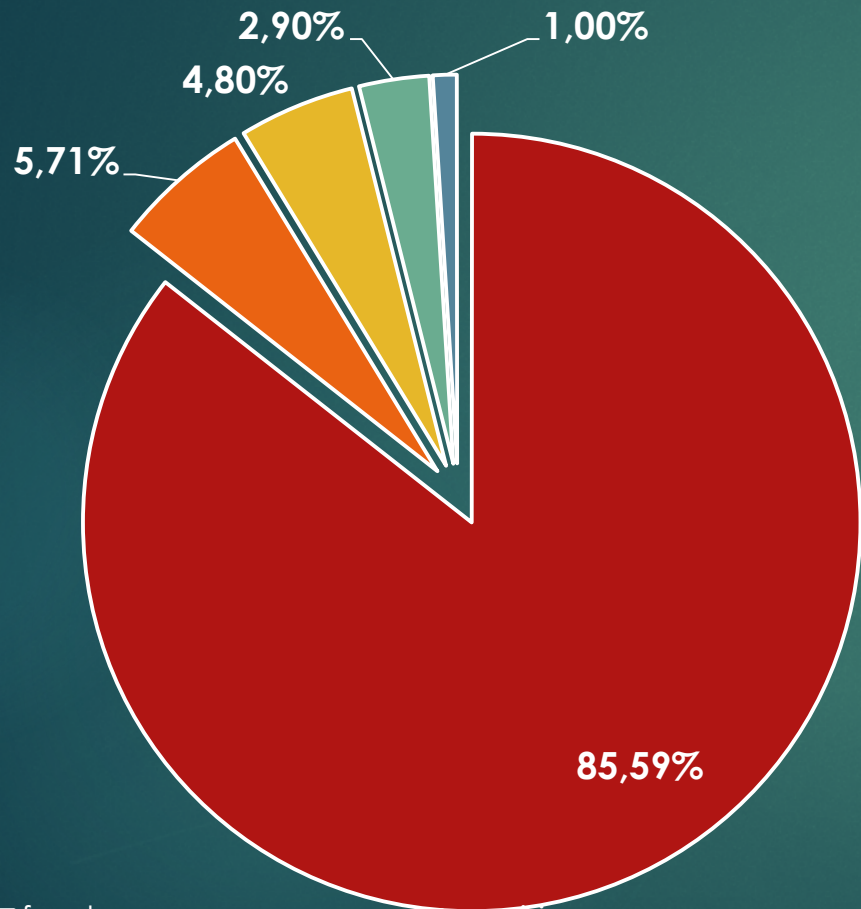


■ immobilisations
■ trésorerie

■ creances
■ charges const d'avan

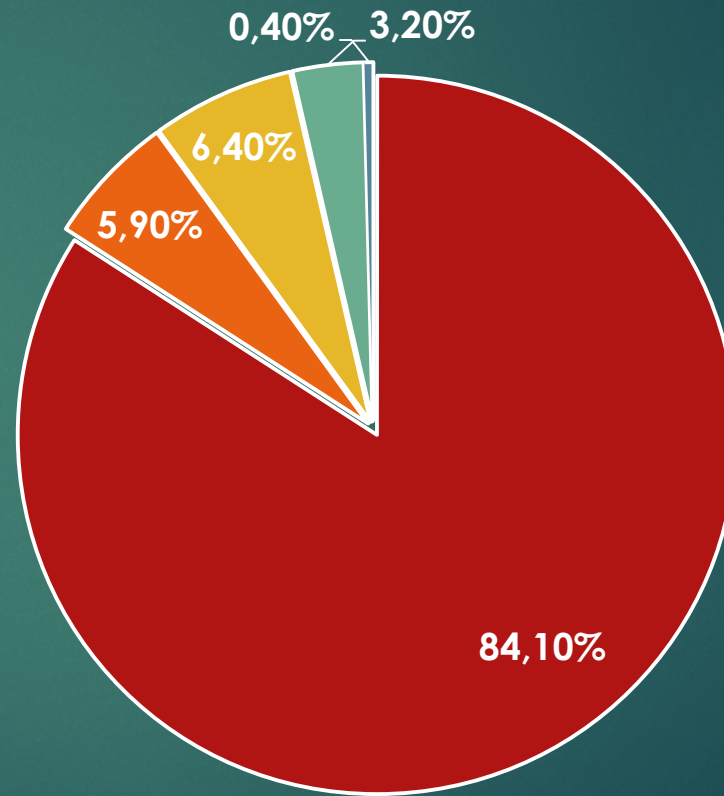
BILAN PASSIF

2020



- fonds propres
- emprunt et dettes div
- prod. Const d'avance
- provisions
- dettes

2019



- fonds propres
- emprunt et dettes div
- prod const d'avance
- provisions
- dettes